# Handout EBSCOhost für PSYNDEX und PsycINFO

In den Thesaurus einsteigen, um die gesuchten Begriffe einem Schlagwort zuzuordnen

Hier kann zwischen PSYNDEX und PsycINFO gewechselt werden; die Suche kann in die jeweils andere Datenbank mitgenommen werden

Registrieren/Einloggen, um Suchverläufe zu speichern, Alerts zu setzen etc.

Hier kann die Sprache der Datenbankoberfläche geändert werden

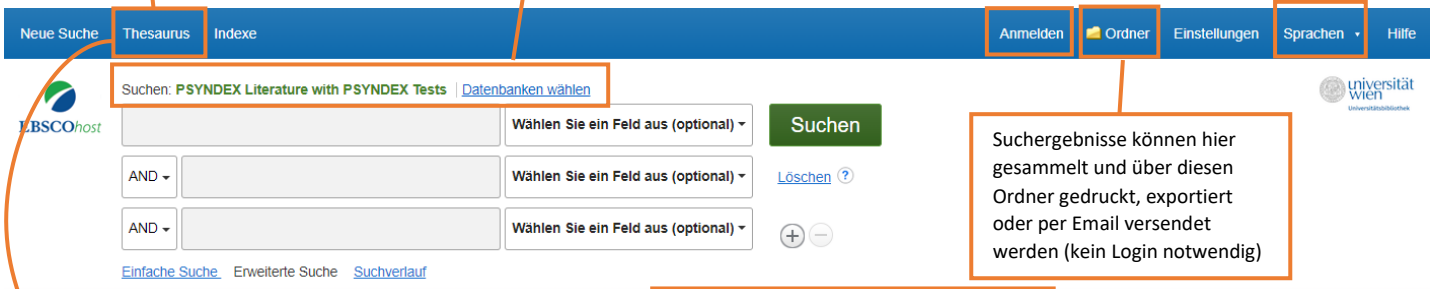


Suchergebnisse können hier gesammelt und über diesen Ordner gedruckt, exportiert oder per Email versendet werden (kein Login notwendig)

In diesem Suchfeld den gewünschten Suchbegriff eingeben

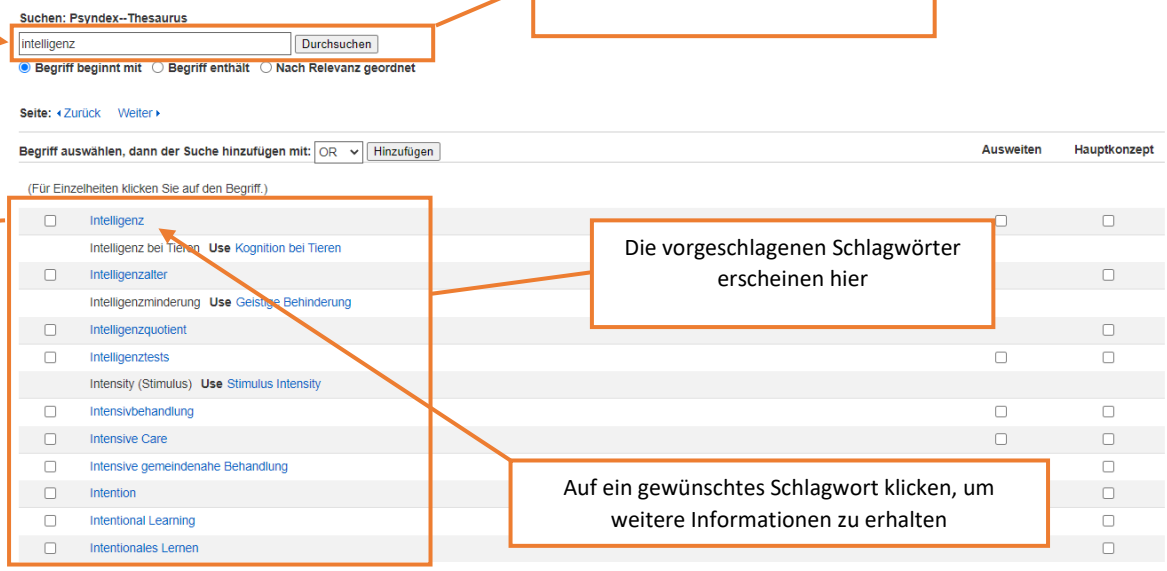


Die vorgeschlagenen Schlagwörter erscheinen hier

Auf ein gewünschtes Schlagwort klicken, um weitere Informationen zu erhalten

Die Begriffe können mit den Boolschen Operatoren OR/AND/NOT verknüpft werden

Zu jedem Schlagwort findet man eine kurze Definition

*Narrower terms* sind engere Begriffe und können einzeln ausgewählt werden oder *Ausweiten* markieren, um alle engeren Begriffe auszuwählen

Hat man die gewünschten Häkchen gesetzt, beginnt man die Suche indem man auf die Schaltfläche *Hinzufügen* klickt
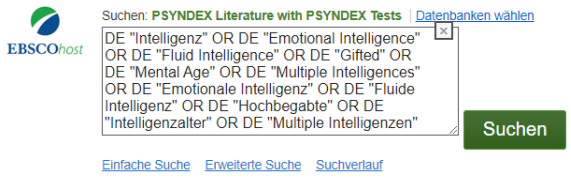
Der Suchbefehl wird in diesem Fenster angezeigt. Mit Klick auf Suchen wird die Suche gestartet