



universität
wien

Universitätsbibliothek

Anleitung zum Anlegen eines persönlichen Schnellsuche-Sets im Datenbankservice / MetaLib

erstellt vom Team E-Ressourcen

Stand März 2017

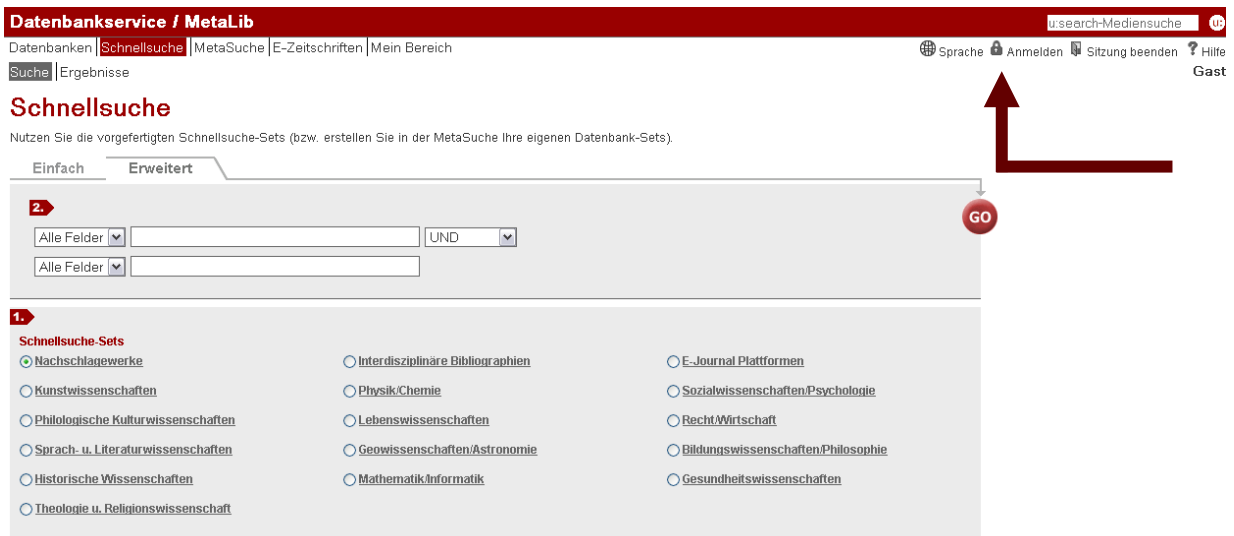
Kontakt: datenbanken.ub@univie.ac.at

Inhaltsverzeichnis

1. Persönliche Anmeldung	3
2. Anlegen eines neuen Schnellsuche-Sets	4
3. Benennung des neuen Schnellsuche-Sets	5
4. Setverwaltung.....	6
5. Suche nach Datenbanken	7
6. Datenbanken hinzufügen	8
7. Zuordnung der Datenbanken.....	9
8. Schnellsuche-Set anzeigen	10

1. Persönliche Anmeldung

Um ein Schnellsuche-Set anlegen zu können, ist eine Anmeldung mit dem [u:account](#) oder [UB-Account](#) notwendig.



Datenbankservice / MetaLib u:search-Mediensuche

Datenbanken | **Schnellsuche** | MetaSuche | E-Zeitschriften | Mein Bereich Sprache Anmelden Sitzung beenden Hilfe

Suche | Ergebnisse Gast

Schnellsuche

Nutzen Sie die vorgefertigten Schnellsuche-Sets (bzw. erstellen Sie in der MetaSuche Ihre eigenen Datenbank-Sets).

Einfach **Erweitert**

2.

Alle Felder UND **GO**

Alle Felder

1.

Schnellsuche-Sets

- Nachschlagewerke
- Kunstwissenschaften
- Philologische Kulturwissenschaften
- Sprach- u. Literaturwissenschaften
- Historische Wissenschaften
- Theologie u. Religionswissenschaft
- Interdisziplinäre Bibliographien
- Physik/Chemie
- Lebenswissenschaften
- Geowissenschaften/Astronomie
- Mathematik/Informatik
- E-Journal Plattformen
- Sozialwissenschaften/Psychologie
- Recht/Wirtschaft
- Bildungswissenschaften/Philosophie
- Gesundheitswissenschaften

HILFE zur Schnellsuche

- 1.** Schritt 1: Schnellsuche-Set auswählen
- 2.** Schritt 2: Suchbegriff(e) eingeben


Warum sind einige Schnellsuche-Sets bzw. Datenbanken mit einem Schloss-Symbol versehen?

Viele Datenbanken sind nur im Bereich der Universität Wien verfügbar. Melden Sie sich bitte mit Ihrem u.net- bzw. Mailbox-Account an, um diese Datenbanken nutzen zu können.

Welche Vorteile haben Sie durch eine Anmeldung?

Sie können sich persönliche Schnellsuche-Sets mit Ihren bevorzugten Datenbanken zusammenstellen und Ihre Suchanfragen und -ergebnisse unter "Mein Bereich" für eine spätere Verwendung speichern.

2. Anlegen eines neuen Schnellsuche-Sets

Nach erfolgter Anmeldung können Sie im Menüpunkt *Mein Bereich/ Meine Datenbanken* mit  ein neues Suchset anlegen.

Datenbankservice / MetaLib

Datenbanken | Schnellsuche | MetaSuche | E-Zeitschriften | **Mein Bereich**

Meine Suchergebnisse | **Meine Datenbanken** | Meine E-Zeitschriften | Historie | Einstellungen


Meine Datenbanken

Erstellen Sie Ihre persönlichen Schnellsuche-Sets mit den zuvor ausgewählten Datenbanken.

Wählen Sie ein Set aus:
Temporäres Set

Zwischenablage

Name	Typ	Aktionen
		   

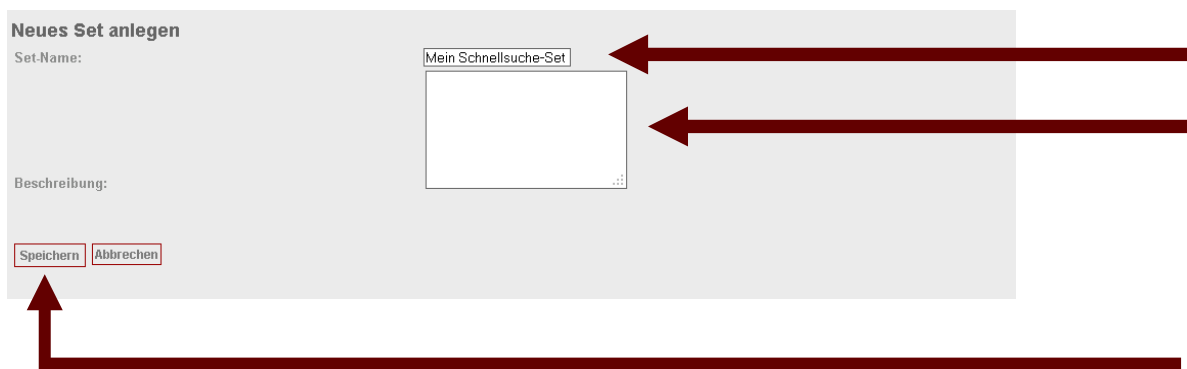
Name	Typ	Aktionen
		   



3. Benennung des neuen Schnellsuche-Sets



Das Schnellsuche-Set kann mit einem beliebigen *Namen* benannt und mit einer *Beschreibung* versehen werden.

Klicken Sie auf *Speichern*, um den Vorgang abzuschließen



The screenshot shows a form titled "Neues Set anlegen" (Create new set). It contains two input fields: "Set-Name:" and "Beschreibung:". The "Set-Name:" field contains the text "Mein Schnellsuche-Set". Below the "Beschreibung:" field, there are two buttons: "Speichern" (Save) and "Abbrechen" (Cancel). Three red arrows point to the "Set-Name:" field, the "Beschreibung:" field, and the "Speichern" button.

4. Setverwaltung

Mit  können Sie Ihr Set umbenennen und /oder Ihre Beschreibung ändern. Mit  können Sie Ihr Set oder Ihre Datenbanken aus der Zwischenablage löschen.

Datenbankservice / MetaLib

Datenbanken | Schnellsuche | MetaSuche | E-Zeitschriften | **Mein Bereich**
Meine Suchergebnisse | **Meine Datenbanken** | Meine E-Zeitschriften | Historie | Einstellungen

Meine Datenbanken

Erstellen Sie Ihre persönlichen Schnellsuche-Sets mit den zuvor ausgewählten Datenbanken.

Wählen Sie ein Set aus:
Temporäres Set

Name	Typ	Aktionen
		   

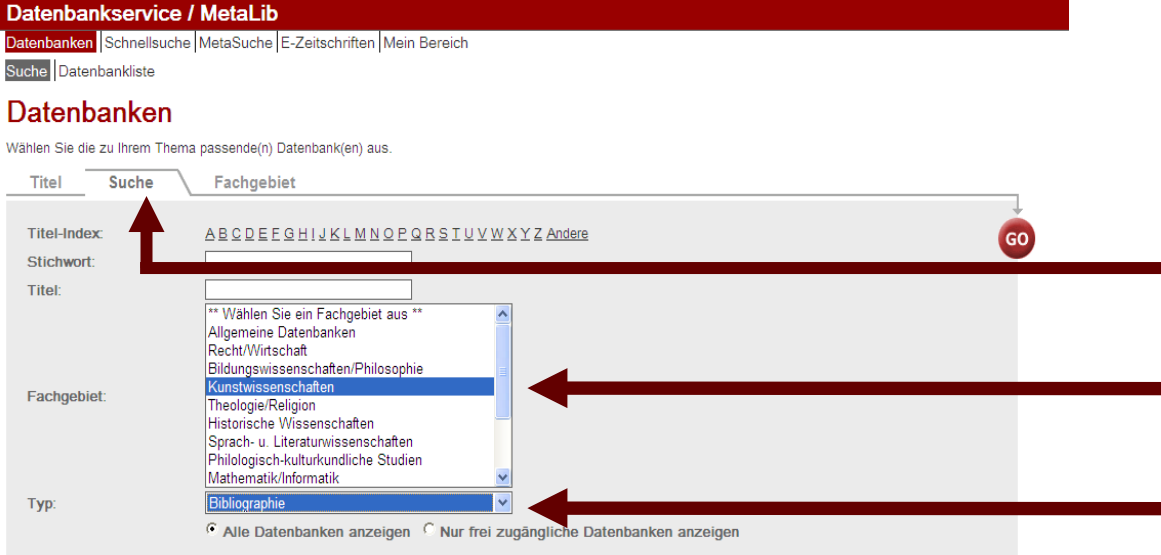
Zwischenablage

Name	Typ	Aktionen
		 



5. Suche nach Datenbanken

Im Reiter *Suche* können Sie ein Stichwort oder den Titel einer Datenbank eingeben und zusätzlich noch ein Fachgebiet und einen Datenbank-Typ auswählen. Wenn Sie ein *Fachgebiet* (z.B. Kunstwissenschaften) oder einen *Typ* (z.B. Bibliographie) wählen, dann bekommen Sie eine Liste mit Datenbanken, die diese beiden Kriterien gemeinsam haben (z.B. alle Bibliographien im Fachgebiet Kunstwissenschaften).



Datenbankservice / MetaLib

Datenbanken | Schnellsuche | MetaSuche | E-Zeitschriften | Mein Bereich

Suche | Datenbankliste

Datenbanken

Wählen Sie die zu Ihrem Thema passende(n) Datenbank(en) aus.

Titel Suche Fachgebiet

Titel-Index: A B C D E F G H I J K L M N O P Q R S T U V W X Y Z Andere

Stichwort:

Titel:

Fachgebiet: **Kunstwissenschaften**

Typ: **Bibliographie**

Alle Datenbanken anzeigen Nur frei zugängliche Datenbanken anzeigen

Bitte beachten Sie, dass nur metasuch-fähige Datenbanken in ein Schnellsuche-Set importiert werden sollen. metasuch-fähig bedeutet, dass mehrere Datenbanken gleichzeitig mit einer Suchanfrage durchsucht werden können. Diese sind am Lupensymbol 🔍 erkennbar.

Datenbankservice / MetaLib Suche-Medienuche

Datenbanken | Schnellsuche | MetaSuche | E-Zeitschriften | Mein Bereich NeuerTest-Datenbanken | Sprache | Abmelden | Hilfe

Suche **Datenbankliste**



Datenbankliste

Suche nach "Fachgebiet-Kunstwissenschaften, Typ-Bibliographie" gefunden 56 Datenbanken



Tabellenansicht **Kurzansicht**


































AAT - DOM	Gehe zu MetaSuche	Typ	<Vorherige	Nächste>
Name				Aktionen
AAT - Art & Architecture Thesaurus		Wörterbuch / Thesaurus, Bibliographie	⏪	⏩
ABM - ARTbibliographies Modern <small>ORCID SPFX TOP-DE</small>		Bibliographie	⏪	⏩
AHCI - Arts & Humanities Citation Index <small>ORCID SPFX TOP-DE</small>		Bibliographie	⏪	⏩
AKI - Allgemeines Künstlerlexikon - Internationale Künstlerdatenbank <small>TOP-DE</small>		Biographisches Nachschlagewerk, Bibliographie	⏪	⏩
American music resource		Bibliographie	⏪	⏩
Archinform - Internationale Architektur-Datenbank		Nachschlagewerk, Biographisches Nachschlagewerk, Bibliographie	⏪	⏩
Architektur (OLC-SSO) <small>ORCID SPFX</small>		Bibliographie	⏪	⏩
Art4 Database		Bibliographie, Nachschlagewerk	⏪	⏩
Art & Architecture Index <small>ORCID SPFX TOP-DE</small>		Bibliographie	⏪	⏩
Arts Index to Architectural Periodicals <small>TOP-DE</small>		Bibliographie	⏪	⏩
BASE - Bielefeld Academic Search Engine		Bibliographie, Repositorium, Suchmaschine	⏪	⏩
Bayerische Staatsbibliothek - Katalog der Notendrucke, Musikbücher und Musikzeitschriften (2.Ausgabe) <small>CO-ORCID</small>		Bibliographie, Katalog	⏪	⏩
BHA - Bibliography of the History of Art <small>ORCID SPFX TOP-DE</small>		Bibliographie	⏪	⏩
BHI - British Humanities Index <small>ORCID SPFX TOP-DE</small>		Bibliographie	⏪	⏩
Biografisches Verzeichnis für Theater, Tanz und Musik <small>CO-ORCID</small>		Biographisches Nachschlagewerk, Bibliographie	⏪	⏩
BMS - Bibliographie der Musikschrittmans online <small>ORCID SPFX TOP-DE</small>		Bibliographie	⏪	⏩
Brockhaus Riemann Musiklexikon <small>VOLLTEXT CO-ORCID</small>		Nachschlagewerk, Biographisches Nachschlagewerk, Bibliographie	⏪	⏩
Census of Antique Works of Art and Architecture known in the Renaissance		Bibliographie, Bild / Multimedia	⏪	⏩
CC-SSH - Conference Proceedings Citation Index - Social Sciences & Humanities <small>ORCID SPFX TOP-DE</small>		Bibliographie	⏪	⏩

6. Datenbanken hinzufügen

Mit einem Klick auf  können Sie Datenbanken in *Mein Bereich* speichern und danach auch zu einem eigenen Schnellsuche-Set hinzufügen. In *Mein Bereich* übernommene Datenbanken erkennen Sie an .

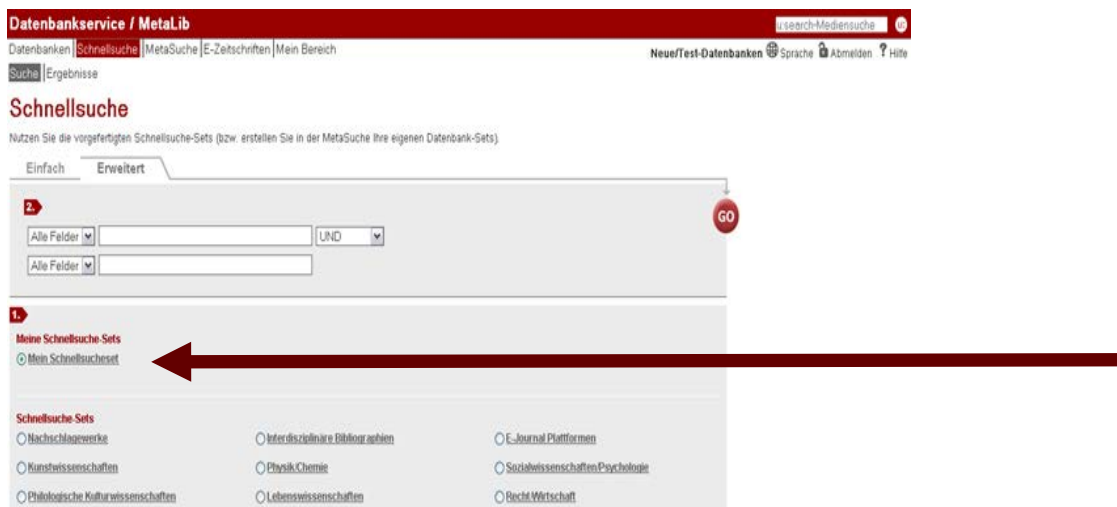
7. Zuordnung der Datenbanken

Wählen Sie den Menüpunkt *Mein Bereich* in *Meine Datenbanken* und Sie finden Ihre ausgewählten Datenbanken in der Zwischenablage. Ordnen Sie mit  die gewünschten Datenbanken Ihrem Set zu. Sie können nur schon in der Zwischenablage enthaltene Datenbanken zu eigenen Schnellsuche-Sets zusammenstellen oder mit  auch aus dem Set löschen.

Zwischenablage		
Name	Typ	Aktionen
<u>Art & Architecture Index</u>	Bibliographie	  
<u>ABM - ARTbibliographies Modern</u>	Bibliographie	  
<u>ARTstor</u>	Bild / Multimedia	  
<u>AHCI - Arts & Humanities Citation Index</u>	Bibliographie	  
<u>Humanities International Complete</u>	Bibliographie	  
<u>Philosopher's Index</u>	Bibliographie	  
<u>Grove Music Online</u>	Nachschlagewerk	  
<u>AKL - Allgemeines Künstlerlexikon - Internationale Künstlerdatenbank</u>	Biographisches Nachschlagewerk, Bibliographie	  
<u>Grove Art Online</u>	Nachschlagewerk	  
<u>BHA - Bibliography of the History of Art</u>	Bibliographie	  
<u>BHI - British Humanities Index</u>	Bibliographie	  

8. Schnellsuche-Set anzeigen

Ihr persönliches Suchset ist jetzt in *Mein Bereich* gespeichert und wird in der Schnellsuche als *eigenes Schnellsuche-Set* angezeigt.



The screenshot displays the 'Schnellsuche' (Quick Search) interface. At the top, there is a navigation bar with 'Datenbankservice / MetaLib' and a search bar containing 'Suche-Medienuche'. Below the navigation bar, there are links for 'Datenbanken', 'Schnellsuche', 'MetaSuche', 'E-Zeitschriften', and 'Mein Bereich'. The main heading is 'Schnellsuche', followed by the instruction: 'Nutzen Sie die vorgefertigten Schnellsuche-Sets (bzw. erstellen Sie in der MetaSuche Ihre eigenen Datenbank-Sets)'. There are two tabs: 'Einfach' and 'Erweitert'. The search area contains two input fields, each with a dropdown menu set to 'Alle Felder', and a 'GO' button. Below the search area, there is a section titled '1. Meine Schnellsuche-Sets' with a red arrow pointing to 'Mein Schnellsucheset'. Underneath, there is a section titled 'Schnellsuche-Sets' with several radio button options: 'Nachschlagewerke', 'Interdisziplinäre Bibliotheksnetze', 'E-Journal Plattformen', 'Kunstwissenschaften', 'Physik/Chemie', 'Sozialwissenschaften/Psychologie', 'Philologische Kulturwissenschaften', 'Lebenswissenschaften', and 'Recht/Wirtschaft'.

Impressum

© Juni 2013 (aktualisiert: März 2017)

Universität Wien | DLE Bibliotheks- und Archivwesen

Koordinierter Bestandsaufbau | Team E-Ressourcen

Universitätsring 1 | A-1010 Wien

